
















消化器内科 上部内視鏡的粘膜下層剥離術(前日入院)される

様

	入院前日まで	入院日	手術当日(手術前)	手術当日(手術中)	手術当日(手術後)	2日目	3日目から6日目	退院日	
月日	月 日		月 日			月 日	月 日～月 日	月 日	
到達目標	手術に向けて不安が軽減できる			手術後に起こる苦痛が最小限にできる			自立度に応じた日常生活ができる		退院後の生活がイメージできる
治療薬剤	<ul style="list-style-type: none"> 手術当日の薬は、検査に影響するため医師の指示に従ってください 	<ul style="list-style-type: none"> 指示されたお薬のみ内服してください 持参した薬は薬剤師に預けて下さい 預けた薬は薬剤師が確認します 確認した薬は看護師がお返しします 	<ul style="list-style-type: none"> 両足に弾性ストッキングを装着します 	<ul style="list-style-type: none"> 気分が悪い、息苦しい、のどが痛い、胸が苦しいなど症状がありましたらすぐにお知らせください 	<ul style="list-style-type: none"> 医師の指示により両足に血栓予防の装置を装着することがあります 	<ul style="list-style-type: none"> 薬の開始は医師の指示により薬剤師か看護師が説明します 	<ul style="list-style-type: none"> 【薬剤師】 ・薬剤師、もしくは看護師より薬の説明があります 		
処置検査	<ul style="list-style-type: none"> ・爪は短く切ってください【入院日までに準備して下さい】 <input type="checkbox"/> 現在使用中の薬 <input type="checkbox"/> お薬手帳 <input type="checkbox"/> ポールペン(必要書類サインのため) <input type="checkbox"/> 入院生活に必要な物(アメニティの申し込みは入院後になります) <input type="checkbox"/> 入院案内 <input type="checkbox"/> 書類 <input type="checkbox"/> その他 	<ul style="list-style-type: none"> ・14時まで、患者支援センターにお越し下さい。 *付き添いの方も一緒に来院して下さい ・必要に応じて心電図検査を行います 	<ul style="list-style-type: none"> ・手術用の服に着替えてください ・着替え後に右手に点滴をします ・出棟前に筋肉注射を行います 	<ul style="list-style-type: none"> ・血圧計、心電図、酸素モニターを装着します。 ・眠たくなる注射を使用します ・気分不快、息苦しさなどの症状がありましたら、すぐにお知らせください 	<ul style="list-style-type: none"> ・心電図、酸素モニターをつけて状態を観察します 	<ul style="list-style-type: none"> ・点滴は、医師の指示により抜きます ・必要に応じて採血、検査を行います。 			
活動安静度	<ul style="list-style-type: none"> ・定期的に、体温、脈拍、血圧などを測定します 		<ul style="list-style-type: none"> ・指示のない限り活動の制限はありません 			<ul style="list-style-type: none"> ・手術後はベッド上での安静となります ・安静時間は3時間です(状態により異なることもあります) ・安静解除の時間は看護師がお伝えします ・安静解除後はトイレまでの歩行が可能となります 	<ul style="list-style-type: none"> ・指示のない限り活動の制限はありません ・定期的に、体温、脈拍、血圧などを測定します 		
食事	入院前日の夕食後から絶食になります		<ul style="list-style-type: none"> ・手術2時間前まで飲水が可能(水、お茶)です ・絶食中です 	<ul style="list-style-type: none"> ・絶食中です 	<ul style="list-style-type: none"> ・検査後の水分は看護師の指示に従ってください 	<ul style="list-style-type: none"> 【管理栄養士】 ・医師の指示により食事が開始となります ・おかゆの形態が徐々に全がゆまで上がっていきます ・栄養士が訪問し、病状や嗜好に適した食事を提供します ・食事の選択ができます(医師の指示や食種によっては選択できないものもあります) 	<ul style="list-style-type: none"> ・食事は、退院時の医師の指示に従ってください 		
清潔	<ul style="list-style-type: none"> ・制限はありません 				<ul style="list-style-type: none"> ・安静が必要なため、入浴・シャワー浴は出来ません 	<ul style="list-style-type: none"> ・洗髪・足浴を行います ・体拭きを行います 	<ul style="list-style-type: none"> ・医師の許可によりシャワー浴が開始となります 		
排泄	<ul style="list-style-type: none"> ・トイレで排泄できます 	<ul style="list-style-type: none"> ・手術入室前までに、排尿を済ませて下さい 			<ul style="list-style-type: none"> ・安静が解除されるまではベッド上で尿器を使用した排泄となります 	<ul style="list-style-type: none"> ・トイレで排泄できます 			
看護	手術に向けて不安が軽減できるよう支援していきます			手術後に起こる苦痛を最小限にできるよう看護します			日常生活の自立度に応じて日常生活の援助をしていきます		退院後の生活に向けて支援していきます
入院による環境の変化や身体への負担が軽減できるように環境調整を行います									
患者さん・ご家族への説明	<ul style="list-style-type: none"> ・ご不明な点は、お電話ください ・病院代表 0568-76-4131 入院前日まで内科外来 入院当日は9W病棟 にお問い合わせ下さい 	<ul style="list-style-type: none"> 【医師から】 ★入院の説明と治療の説明があります。(外来でお済の方はありません) 【看護師から】 ★説明後、「入院診療計画書」、「同意書」にサインをお願いします(外来で説明がお済の方は、サイン記入後、提出してください) ★安全確認のため、患者識別のリストバンドをつけていただきます ★病棟、入院中の生活、治療の流れを説明します 	<ul style="list-style-type: none"> ・付き添いの方は、手術終了まで病室またはデイルームでお待ちください 	<ul style="list-style-type: none"> 【医師から】 ★手術直後の説明が必要な状態になった場合はお知らせします ★手術結果は後日外来で行います ★手術後、状態が安定していれば、付き添いの方は帰宅していただけます 	<ul style="list-style-type: none"> 【医師から】 ★ご希望や、必要に応じて、経過の説明をいたします 【看護師から】 ・ご希望や、日常生活に応じて説明をいたします ・必要により退院調整看護師がお話を聞きます 	<ul style="list-style-type: none"> 【看護師から】 ★「退院療養計画書」を基に退院後の生活、次回外来の説明があります ・退院は午前11時までになります。 ・クランクが請求書を届けます ★病室内点検の後退院となります 			

患者さんの状態により、スケジュール内容が多少異なる場合があります。経過についてはその都度、個別に説明いたします。

患者パス作成：2024年8月 小牧市民病院