















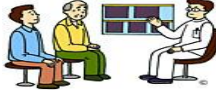


歯科口腔外科 局所麻酔にて手術を受けられる様

	入院前日まで	入院日	手術前	手術後	翌日・退院日
月日	月 日	月 日	月 日	月 日	月 日
到達目標	手術に向けて不安が軽減できる			手術後に起こる苦痛を最小限にできる	退院後の生活がイメージできる
治療薬剤	<ul style="list-style-type: none"> 手術日当日の内服薬は、検査に影響するため医師の指示に従ってください 	<ul style="list-style-type: none"> 持参したお薬は、薬剤師に預けて下さい 預けたお薬は、薬剤師が確認します 確認したお薬は、看護師がお返しします お薬の内服は医師の指示に従ってください 	<ul style="list-style-type: none"> 医師から指示されたお薬のみ、内服して下さい 	<ul style="list-style-type: none"> 痛み止めの内服が始まります 痛みが強い時は坐薬や注射で対応します 毎食後、含嗽薬でうがいを行ってください 	<ul style="list-style-type: none"> 朝から抗生剤の内服が始まります お預かりしたお薬がある場合はお忘れなくお持ち帰り下さい <p>【薬剤師】</p> <ul style="list-style-type: none"> 薬剤師、もしくは看護師より薬の説明があります 
処置検査	<ul style="list-style-type: none"> 爪は短く切って下さい【入院日までに準備して下さい】 現在使用中のお薬 <ul style="list-style-type: none"> <input type="checkbox"/>お薬手帳 <input type="checkbox"/>ボールペン（必要書類サインのため） 入院生活に必要な物（アメニティの申し込みは入院後になります） <ul style="list-style-type: none"> <input type="checkbox"/>入院案内 <input type="checkbox"/>書類 	<ul style="list-style-type: none"> 手術着に着替えて下さい 病室で点滴を始めます 	<ul style="list-style-type: none"> 手術着に着替えて下さい 病室で点滴を始めます 	<ul style="list-style-type: none"> 1時間後、看護師が出血が止まっているのを確認します 	<ul style="list-style-type: none"> 退院前に医師の診察があります 
活動安静度	<ul style="list-style-type: none"> 13:45までに、2階患者支援センターにお越し下さい 	<ul style="list-style-type: none"> 手術前は病室か病棟内でお過ごし下さい 	<ul style="list-style-type: none"> 手術後1時間はベッド上安静になります 	<ul style="list-style-type: none"> 院内の歩行は自由です 	
食事	<ul style="list-style-type: none"> 常食または既往歴により治療食となります 	<ul style="list-style-type: none"> 常食または既往歴により治療食となります 昼食は半量で出ます 	<ul style="list-style-type: none"> 出血が止まっているのを確認したら水分摂取の確認をします 昼食から軟らかい食事が出ます おかずはきざんで出てきます 	<ul style="list-style-type: none"> 手術後の食事と同様です 食事は退院時の医師の指示に従ってください 	
清潔	<ul style="list-style-type: none"> 制限はありません 	<ul style="list-style-type: none"> 蒸しタオルをお渡しします（入浴できません） 	<ul style="list-style-type: none"> 蒸しタオルをお渡しします（入浴できません） 	<ul style="list-style-type: none"> 入浴可能です 	
排泄	<ul style="list-style-type: none"> トイレを使用して下さい 	<ul style="list-style-type: none"> 手術時間前までに、排尿を済ませて下さい 	<ul style="list-style-type: none"> ベッド上安静中でもトイレ歩行のみ可能です 	<ul style="list-style-type: none"> トイレで排泄できます 	
看護	<ul style="list-style-type: none"> 手術に向けて不安が軽減できるよう支援していきます 			<ul style="list-style-type: none"> 手術後に起こる苦痛を最小限にできるよう看護します 	<ul style="list-style-type: none"> 退院後の生活に向けて支援していきます
入院による環境の変化や身体への負担が軽減できるよう環境調整を行います。					
患者さん・家族の説明	<ul style="list-style-type: none"> ご不明な点は、お電話下さい 病院代表 0568-76-4131 入院前日まで歯科口腔外科外来 入院当日は5E病棟にお問い合わせ下さい 	<ul style="list-style-type: none"> 【医師から】 ★入院の説明と治療の説明があります（外来でお済の方はありません） 【看護師から】 ★説明後、「入院診療計画書」、「同意書」にサインをお願いします（外来で説明がお済の方は、サイン記入後、提出して下さい） ★安全確認のため、患者識別のリストバンドをつけていただきます ・病棟、入院中の生活、治療の流れを説明します 	<ul style="list-style-type: none"> 付き添いの方は、手術終了まで病室またはデイルームでお待ち下さい 	<ul style="list-style-type: none"> 【看護師から】 ★「退院療養計画書」を基に退院後の生活、次回外来の説明があります ・退院は午前11時までになります ・クラークが請求書を届けます ・病室内点検の後退院となります 