



















耳鼻咽喉科 ドレーンあり（ロング用）を受けられる

様

患者さんにはクリニカルパスに基づいた医療を行います／患者バスシートに基づいた看護を行います

イベント	入院前日まで	入院日	手術前	手術後	手術後1日目	手術後2～3日目	手術後4～6日目	手術後10～12日	手術後14日目頃（退院予定日）	
項目	月 日		月 日		月 日		月 日		月 日	
到達目標	手術に向けて不安が軽減できる			手術後に起こる苦痛を最小限にできる			自立度に応じた日常生活ができる			退院後の生活をイメージすることができる
治療薬剤	<ul style="list-style-type: none"> 手術日当日の内服薬は、手術に影響するため医師の指示に従って下さい 	<ul style="list-style-type: none"> 持参した薬は、薬剤師に預けて下さい 預けた薬は、薬剤師が確認します 確認した薬は、看護師がお返しします 薬の内服は医師の指示に従って下さい 	<ul style="list-style-type: none"> 医師から指示されたお薬のみ、内服して下さい 	<ul style="list-style-type: none"> 止血剤、抗生剤の点滴があります 手術後、ICUでの対応になります 	<ul style="list-style-type: none"> 一般病棟に転棟になります 			<ul style="list-style-type: none"> 【薬剤師】 薬剤師、もしくは看護師より薬の説明があります 		
処置検査	<ul style="list-style-type: none"> 爪は短く切ってください 【入院日までに準備して下さい】 <input type="checkbox"/> 現在使用中のお薬 <input type="checkbox"/> お薬手帳 <input type="checkbox"/> ポールペン（必要書類サインのため） 		<ul style="list-style-type: none"> 手術着に着替えて下さい 病室で点滴を始めます 	<ul style="list-style-type: none"> 止血剤、抗生剤の点滴があります 		<ul style="list-style-type: none"> 耳鼻科医師による診察があります 医師の指示により点滴は終了します 	<ul style="list-style-type: none"> 処置室にて耳鼻科医師による診察があります ドレーンは排液量が少なくなったら抜去します 	<ul style="list-style-type: none"> 処置室にて耳鼻科医師による診察があります 	<ul style="list-style-type: none"> 処置室にて耳鼻科医師による診察があります 	
活動安静度	<ul style="list-style-type: none"> <input type="checkbox"/> 入院生活に必要な物（アメニティの申し込みは入院後になります） <input type="checkbox"/> 入院案内 <input type="checkbox"/> 書類 	<ul style="list-style-type: none"> 13:45までに2階患者支援センターにお越し下さい 		<ul style="list-style-type: none"> 手術後指示があるまでは床上安静です 手術後、ドレーンが挿入されます 	<ul style="list-style-type: none"> 床上安静です 	<ul style="list-style-type: none"> 病棟回診後、離床となります 	<ul style="list-style-type: none"> 院内の歩行は自由です 		<ul style="list-style-type: none"> 院内の歩行は自由です 	
食事		<ul style="list-style-type: none"> 常食となります 	<ul style="list-style-type: none"> 手術開始時間で、絶飲食の時間が異なります 	<ul style="list-style-type: none"> 手術後指示があるまでは絶飲食です 	<ul style="list-style-type: none"> 【管理栄養士】 栄養士が訪問し、病状や嗜好に適した食事を提供します 食事の選択ができます（医師の指示や食種によっては選択ができないものもあります） 	<ul style="list-style-type: none"> 手術後、医師の指示により経管栄養が始まります 	<ul style="list-style-type: none"> 創部が安定したら嚥下造影検査後、経口摂取開始となります 	<ul style="list-style-type: none"> 食事は退院時の医師の指示に従って下さい 		
清潔		<ul style="list-style-type: none"> 制限はありません 	<ul style="list-style-type: none"> 指示のない限り活動の制限はありません 	<ul style="list-style-type: none"> 毎日、蒸しタオルをお渡しします シャワー、洗髪できません 					<ul style="list-style-type: none"> 創部を濡らさないようにシャワー浴可能です 	
排泄		<ul style="list-style-type: none"> トイレで排泄できます 	<ul style="list-style-type: none"> 手術時間が近づいたら排尿を済ませて下さい 	<ul style="list-style-type: none"> 尿道カテーテルが入っています 		<ul style="list-style-type: none"> トイレで排泄できます 			<ul style="list-style-type: none"> トイレで排泄できます 	
看護	手術に向けて不安が軽減できるよう支援していきます			手術後に起こる苦痛を最小限にできるよう看護します			日常生活の自立度に応じて日常生活の援助をしていきます			退院後の生活に向けて支援していきます
患者さん・ご家族への説明	<ul style="list-style-type: none"> ご不明な点、お電話下さい 病院代表 0568-76-4131 患者支援センター 	<ul style="list-style-type: none"> 【医師から】 ★入院の説明と治療の説明があります（外来でお済の方はありません） 【看護師から】 ★説明後、「入院診療計画書」、「同意書」にサインをお願いします （外来で説明がお済の方は、サイン記入後、提出して下さい） ★安全確認のため、患者識別のリストバンドをつけていただきます ★入院時病棟内の説明と治療の流れを説明します 	<ul style="list-style-type: none"> 付き添いの方は、手術終了まで病室またはデイルームでお待ち下さい 【医師から】 ★手術直後の説明は主治医よりあります ★手術後、状態が安定していれば、付き添いの方は帰宅していただけます 	<ul style="list-style-type: none"> 出血する場合は、すぐに看護師にお知らせ下さい 	<ul style="list-style-type: none"> 【医師から】 ★ご希望や、必要に応じて、経過の説明をいたします 【看護師から】 ・ご希望や、日常生活に応じて説明をいたします ・必要により退院調整看護師がお話を聞きます 	<ul style="list-style-type: none"> 【看護師から】 ・「退院療養計画書」を基に退院後の生活、次回外来の説明があります ・退院は午前11時までになります ・クラークが請求書を届けます ・病室内点検の後退院となります 				

患者さんの状態により、スケジュール内容が多少異なる場合があります。経過についてはその都度、個別に説明いたします。

患者バス改定：2021年7月

小牧市民病院