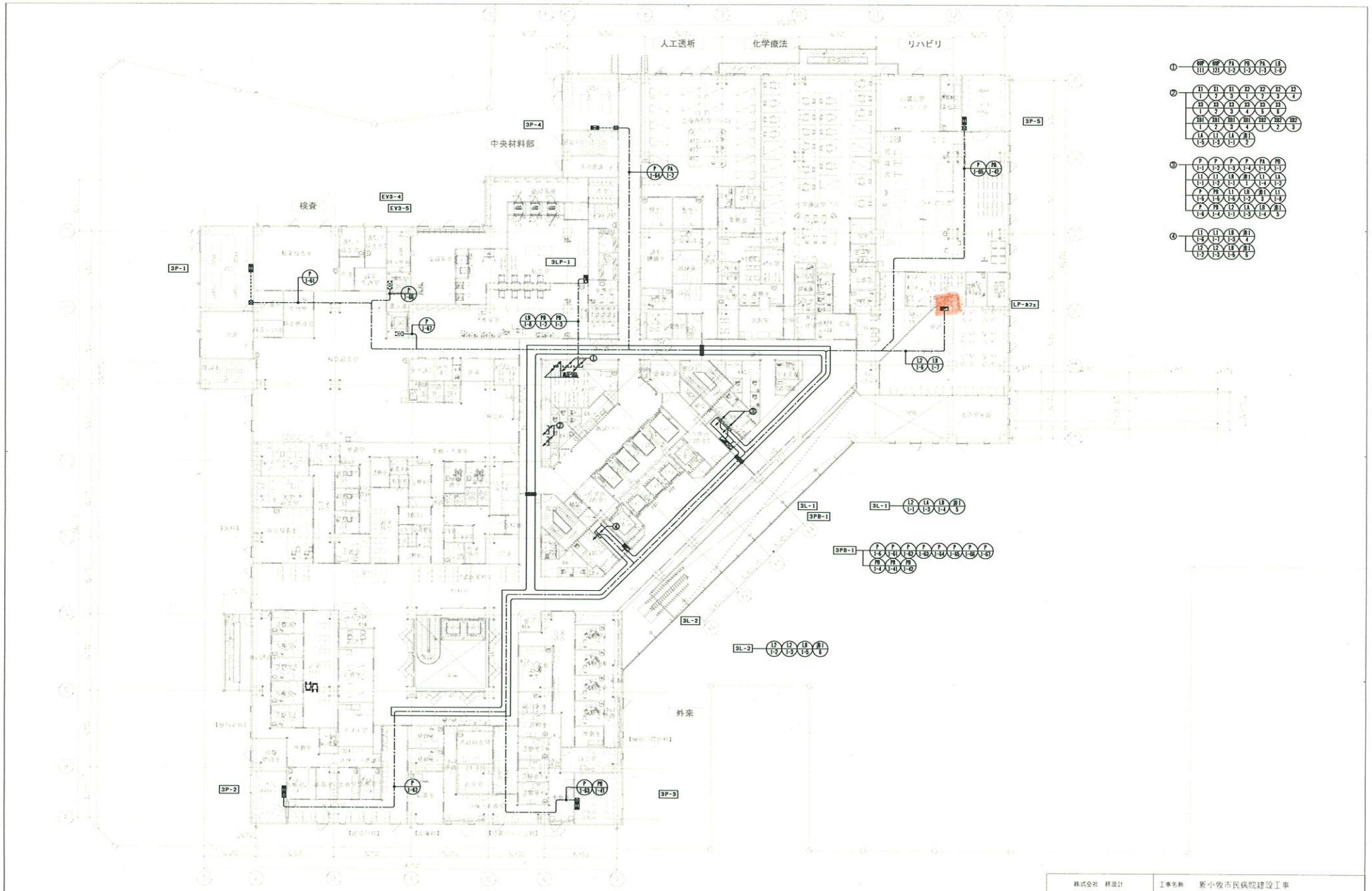

株式会社 梓設計		工事名称	新小牧市民病院建設工事
検図	製図	図面名称	新棟 幹線設備 3階平面図
齋藤	守田 近藤	図面番号No. E-078	縮尺 A1:1/200 A3:1/400
一級建築士 登録第 206387 号 村木 一彦		小牧市都市建設部建築課	平成28年 6月

分電盤内容

⊙印を付したものを適用する。

盤名称	3L-2(2)	3L-2(3)	LP-カフェ	4L-(1)
形式／仕様／材質			T 形 ／ ⊙屋内・屋外・耐電 ／	T 形 ／ ⊙屋内・屋外・耐電 ／
電気方式	⊙AC 1 φ 3 W 200V-100V	⊙AC-GC 1 φ3 W200V-100V	⊙AC 1 φ 3 W 200V-100V	⊙AC 1 φ 3 W 200V-100V
☆1 主幹器具	⊙MCCB ・ ELCB 3P 225 AF 200 AT（漏電警報・付⊙無）	⊙MCCB ・ ELCB 3P 225 AF 125 AT（漏電警報・付・無）	⊙MCCB ・ ELCB 3P 50 AF 50 AT（漏電警報・付・無）	⊙MCCB ・ ELCB 3P 400 AF 300 AT（漏電警報・付⊙無）
☆2 主幹電力量計	・有 ⊙無（・普通電力量計（検定・有・無）・計測端子	・有 ⊙無（・普通電力量計（検定・有・無）・計測端子	・有 ⊙無（・普通電力量計（検定・有・無）・計測端子	・有 ⊙無（・普通電力量計（検定・有・無）・計測端子
☆3 幹線分岐開閉器	・有 ⊙無 MCCB P AF AT	・有 ⊙無 MCCB P AF AT	・有 ⊙無 MCCB P AF AT	・有 ⊙無 MCCB P AF AT
☆4 S P D	⊙有 ・無	⊙有 ・無	⊙有 ・無	⊙有 ・無
☆9 多相間電力計測	☆9-1 ・有 ⊙無 ☆9-2 ・有 ⊙無	☆9-1 ・有 ⊙無 ☆9-2 ・有 ⊙無	☆9-1 ・有 ⊙無 ☆9-2 ・有 ⊙無	☆9-1 ・有 ⊙無 ☆9-2 ・有 ⊙無
☆10 不足電圧継電器	⊙有 ・無	⊙有 ・無	⊙有 ・無	⊙有 ・無

3L-2(2)

回路番号	分岐遮断器 種類	P	AT	電力量計	負荷名称	容量(VA)	制御 記号	制御 受力数量
①01	M	2	20		事務室、カートプール	750		
①02	M	2	20		洗浄室	600		
①03	M	2	20		洗浄室	450		
①04	M	2	20		既滅菌室	600		
①05	M	2	20		既滅菌室、器置室	300		
①06	M	2	20		既滅菌室	450		
①07	M	2	20		既滅菌室	450		
①08	M	2	20		カンファレンス室、廊下	600		
①09	E	2	20		自動水栓	50		
◯	M	2	20		予備	–		
①10	M	2	20		検体検査室、廊下	600		
②02	M	2	20		カンファレンス、倉庫	450		
②03	E	2	20		ウォッシュレット	300		
②04	M	2	20		当直室1、2	300		
②05	E	2	20		自動水栓	30		
②06	M	2	20		検体検査室	450		
②07	M	2	20		電算室	150		
②08	M	2	20		電算室	150		
②09	M	2	20		検査システム室	150		
②10	M	2	20		検査システム室	150		
②11	M	2	20		倉庫、AC1	450		
②12	M	2	20		輸血管理室	300		
②13	M	2	20		データ処理室	300		
②14	M	2	20		データ処理室、写真室	450		
②15	M	2	20		細菌検査室	150		
②16	M	2	20		細菌検査室	150		
②17	M	2	20		細菌検査室	450		
②18	M	2	20		滅菌洗浄室、廊下	600		
②19	M	2	20		滅菌洗浄室	150		
②20	M	2	20		滅菌洗浄室	150		
②21	M	2	20		遺伝子検査室2	150		
②22	M	2	20		遺伝子検査室2	150		
②23	M	2	20		遺伝子検査室1	150		
②24	M	2	20		遺伝子検査室1	150		
②25	M	2	20		細菌検査室	150		
②26	M	2	20		細菌検査室	150		
合計						11030	VA	

回路番号	分岐遮断器 種類	P	AT	電力量計	負荷名称	容量(VA)	制御 記号	制御 受力数量
③01	M	2	20		診察室1	450		
③02	M	2	20		診察室2	450		
③03	M	2	20		外来待合	300		
③04	M	2	20		診察室3	450		
③05	M	2	20		多目的室	450		
③06	M	2	20		診察室4	450		
③07	M	2	20		準備室、技巧室	750		
③08	M	2	20		診察室1	450		
③09	M	2	20		AC5、スタッフ通路4	300		
③10	M	2	20		準備室	150		
③11	M	2	20		準備室	150		
③12	M	2	20		技巧室	150		
③13	M	2	20		診察室2	450		
③14	M	2	20		診察室3	450		
③15	M	2	20		診察室4	450		
③16	M	2	20		準備室	150		
③17	M	2	20		準備室	150		
③18	M	2	20		師長・補室室	150		
③19	M	2	20		師長・補室室	150		
③20	M	2	20		師長・補室室	300		
③21	M	2	20		師長・補室室	450		
③22	M	2	20		新会室	300		
③23	M	2	20		多目的会	300		
③24	M	2	20		スタッフ通路3、補室室	750		
③25	E	2	20		自動水栓	20		
③26	M	2	20		診察室2	450		
③27	M	2	20		診察室1	450		
③28	E	2	20		自動水栓	60		
③29	M	2	20		小手術室	450		
③30	E	2	20		自動水栓	20		
◯	M	2	20		予備	–		
◯	M	2	20		予備	–		
◯	M	2	20		予備	–		
◯	M	2	20		予備	–		
合計						10000	VA	

AC-GC-DC W V ／ 形

幹線分岐 ・有 ・無 ／電磁接触器2P110V A

3L-2(3)

回路番号	分岐遮断器 種類	P	AT	電力量計	負荷名称	容量(VA)	制御 記号	制御 受力数量
101	M	2	20		電灯	266		
102	M	2	20		電灯	222		
201	M	2	20		電灯	1492		
202	M	2	20		電灯	1063		
301	M	2	20		電灯	795		
302	M	2	20		電灯	1458		
303	M	2	20		電灯	51	R	2
401	M	2	20		電灯	70	R	1
402	M	2	20		電灯	1309	R	4
403	M	2	20		電灯	535	R	3
404	M	2	20		電灯	1485		
405	M	2	20		電灯	593	R	3
406	M	2	20		電灯	500	R	3
407	M	2	20		電灯	163	R	2
408	M	2	20		電灯	278	R	2
601	M	2	20		電灯	1057		
602	M	2	20		電灯	87	R	1
◯	M	2	20		予備	–		
◯	M	2	20		予備	–		
◯	M	2	20		予備	–		
1	M	2	20		診察室1～3	600		
2	M	2	20		スタッフ通路7	150		
3	M	2	20		診察室4、処置室2	450		
4	M	2	20		暗室	150		
5	M	2	20		診察室1～3	450		
6	M	2	20		診察室1～4	600		
7	M	2	20		小手術室	450		
8	M	2	20		診察室1	450		
9	M	2	20		診察室2	450		
10	M	2	20		診察室3	450		
11	M	2	20		診察室4	450		
12	M	2	20		画像検査室	300		
13	M	2	20		診察室1、2	300		
14	M	2	20		処置室1	450		
15	M	2	20		診察室1、2、処置室1、2	600		
◯	M	2	20		予備	–		
◯	M	2	20		予備	–		
◯	M	2	20		予備	–		
101	M	2	20		エコー室	500		
102	M	2	20		処置室	500		
103	M	2	20		師長・処置室	500		
104	M	2	20		処置室	600		
◯	M	2	20		予備	–		
◯	M	2	20		予備	–		
◯	M	2	20		予備	–		
◯	M	2	20		予備	–		
合計						19822	VA	

LP-カフェ

回路番号	分岐遮断器 種類	P	AT	電力量計	負荷名称	容量(VA)	制御 記号	制御 受力数量
④	M	2	20		誘導灯	10		
①01	M	2	20		外来カフェ	600		
①02	M	2	20		カフェエントランス	600		
◯	M	2	20		予備	–		
◯	M	2	20		予備	–		
◯	M	2	20		予備	–		
1	M	2	20		空調室内機	256		
◯	M	2	20		予備	–		
◯	M	2	20		予備	–		
◯	M	2	20		予備	–		
合計						1466	VA	

AC-GC-DC 2 W100V ／ 2T 形

幹線分岐 ・有 ・無 ／電磁接触器2P110V 50 A

回路番号	分岐遮断器 種類	P	AT	電力量計	負荷名称	容量(VA)	制御 記号	制御 受力数量
⚠ M	2	20			非常照明	225		
						225		

LP-カフェ

回路番号	分岐遮断器 種類	P	AT	電力量計	負荷名称	容量(VA)	制御 記号	制御 受力数量
101	M	2	20		電灯	1157	R	1
◯	M	2	20		予備	–		
◯	M	2	20		予備	–		
◯	M	2	20		予備	–		
合計						1157	VA	

4L-(1)

回路番号	分岐遮断器 種類	P	AT	電力量計	負荷名称	容量(VA)	制御 記号	制御 受力数量
④	M	2	20		誘導灯	36		
①01	M	2	20		電灯	245		
①02	M	2	20		電灯	851		
②01	M	2	20		電灯	48		
◯	M	2	20		予備	–		
◯	M	2	20		予備	–		
◯	M	2	20		予備	–		
◯	M	2	20		予備	–		
◯	M	2	20		予備	–		
①01	M	2	20		スタッフ廊下	300		
①02	M	2	20		当直室、事務室	450		
①03	M	2	20		事務室	600		
①04	M	2	20		スタッフ廊下	300		
①05	M	2	20		倉庫	450		
①06	M	2	20		事務室	150		
①07	M	2	20		点検室	800		
①08	M	2	20		点検室	150		
①09	M	2	20		点検室	300		
①10	M	2	20		汚物処理室	150		
①11	M	2	20		汚物処理室	150		
①12	M	2	20		汚物処理室	300		
①13	M	2	20		資料室	600		
①14	E	2	20		自動水栓	20		
①15	M	2	20		応接室	150		
①16	M	2	20		応接室	300		
②01	E	2	20		自動水栓	70		
②02	M	2	20		廊下	450		
②03	M	2	20		スタッフステーション	150		
②04	M	2	20		機材庫	600		
②05	M	2	20		スタッフステーション	150		
②06	M	2	20		スタッフステーション	150		
②07	M	2	20		車椅庫	150		
②08	M	2	20		調剤室、薬品室	600		
②09	M	2	20		スタッフステーション	150		
②10	E	2	20		自動水栓	10		
②11	E	2	20		ウォッシュレット	300		
②12	M	2	20		汚物処理室	300		
②13	E	2	20		自動水栓	30		
②14	M	2	20		ICUB	450		
②15	M	2	20		検査室、スタッフ室	450		
②16	M	2	20		スタッフ室	150		
②17	M	2	20		廊室	450		
②18	M	2	20		廊室	600		
②19	E	2	20		ウォッシュレット	300		
②20	E	2	20		ウォッシュレット	300		
合計						11959	VA	

AC-GC-DC W V ／ 形

幹線分岐 ・有 ・無 ／電磁接触器2P110V A

回路番号	分岐遮断器 種類	P	AT	電力量計	負荷名称	容量(VA)	制御 記号	制御 受力数量
③01	M	2	20		廊室	600		
③02	M	2	20		廊室、救急12	450		
③03	E	2	20		自動水栓	50		
③04	E	2	20		自動水栓	40		
③05	M	2	20		師長室	600		
③06	E	2	20		ウォッシュレット	300		
③07	E	2	20		自動水栓	10		
③08	E	2	20		ウォッシュレット、自動水栓	300		
③09	M	2	20		当直室1、2	600		
③10	M	2	20		スタッフ通路	300		
③11	M	2	20		SW	150		
③12	M	2	20		制剤室1、2	600		
③13	E	2	20		当直室3、4	600		
③14	M	2	20		制剤室3、スタッフ室	600		
③15	M	2	20		薬剤室	450		
③16	M	2	20		スタッフ室	150		
③17	E	2	20		冷蔵庫	800		
③18	M	2	20		医師室	300		
③19	M	2	20		機材・準備・洗浄室	150		
③20	M	2	20		機材・準備・洗浄室	150		
③21	M	2	20		スタッフステーション	150		
③22	M	2	20		スタッフステーション	150		
③23	E	2	20		自動水栓	60		
③24	M	2	20		スタッフステーション	300		
③25	E	2	20		自動水栓	20		
③26	M	2	20		廊下	450		
③27	M	2	20		救急12～14	450		
◯	M	2	20		予備	–		
◯	M	2	20		予備	–		
◯	M	2	20		予備	–		
③31	M	2	20		空調室内機	12581		
③32	M	2	20		空調室内機			
③33	M	2	20		空調室内機			
◯	M	2	20		予備	–		
◯	M	2	20		予備	–		
◯	M	2	20		予備	–		
◯	M	2	20		予備	–		
③01	M	2	20		リネン庫・スタッフステーション	600		
③02	M	2	20		スタッフ室	1000		
③03	M	2	20		スタッフ室	800		
③04	M	2	20		師長室	450		
③05	M	2	20		医師室	450		
③06	M	2	20		スタッフステーション	300		
③07	M	2	20		スタッフステーション	300		
③08	M	2	20		自動水栓	40		
③09	M	2	20		スタッフステーション	300		
③10	M	2	20		スタッフステーション	150		
③11	M	2	20		スタッフステーション	150		
③12	M	2	20		自動水栓	10		
③13	M	2	20		ウォッシュレット	300		
③14	M	2	20		ウォッシュレット	300		
③15	M	2	20		廊下	450		
③16	M	2	20		ウォッシュレット	300		
③17	M	2	20		ウォッシュレット	300		
◯	M	2	20		予備	–		
◯	M	2	20		予備	–		
合計						9530	VA	

AC-GC-DC W V ／ 形

幹線分岐 ・有 ・無 ／電磁接触器2P110V A

電気方式 ／ ﾋﾟｺﾝ形式

☆16 ／ ☆17

リモコン電源	数量	☆11		☆12		☆13		☆14		☆15	
		☆16									
電力計測CT	数量	50A		100A		75A		400A			

3L-2(2)	☆11		☆12		☆13		☆14		☆15		計		VA				
3L-2(3)	☆11		☆12		☆13		☆14		☆15		計		VA				
LP-カフェ	☆11	6	☆12		☆13		☆14		☆15		計		VA				
4L-(1)	☆11	1	☆12		☆13		☆14		☆15		計		VA				

分岐遮断器 M:MCCB E:ELCB EL:MCCB（漏電警報接点付）またはMCCB＋漏電警報器 EX:ELCB（トリップ警報接点付）

株式会社 祥設計		工事名称	新小牧市民病院建設工事
検図	製図	図面名称	新線 電灯分電盤結線図（6）
齋藤	守田 近藤	図面番号No. E-062	縮尺 NS
一級建築士 登録第 206387 号 封本 一彦		小牧市都市建設部建築課	平成28年 6月

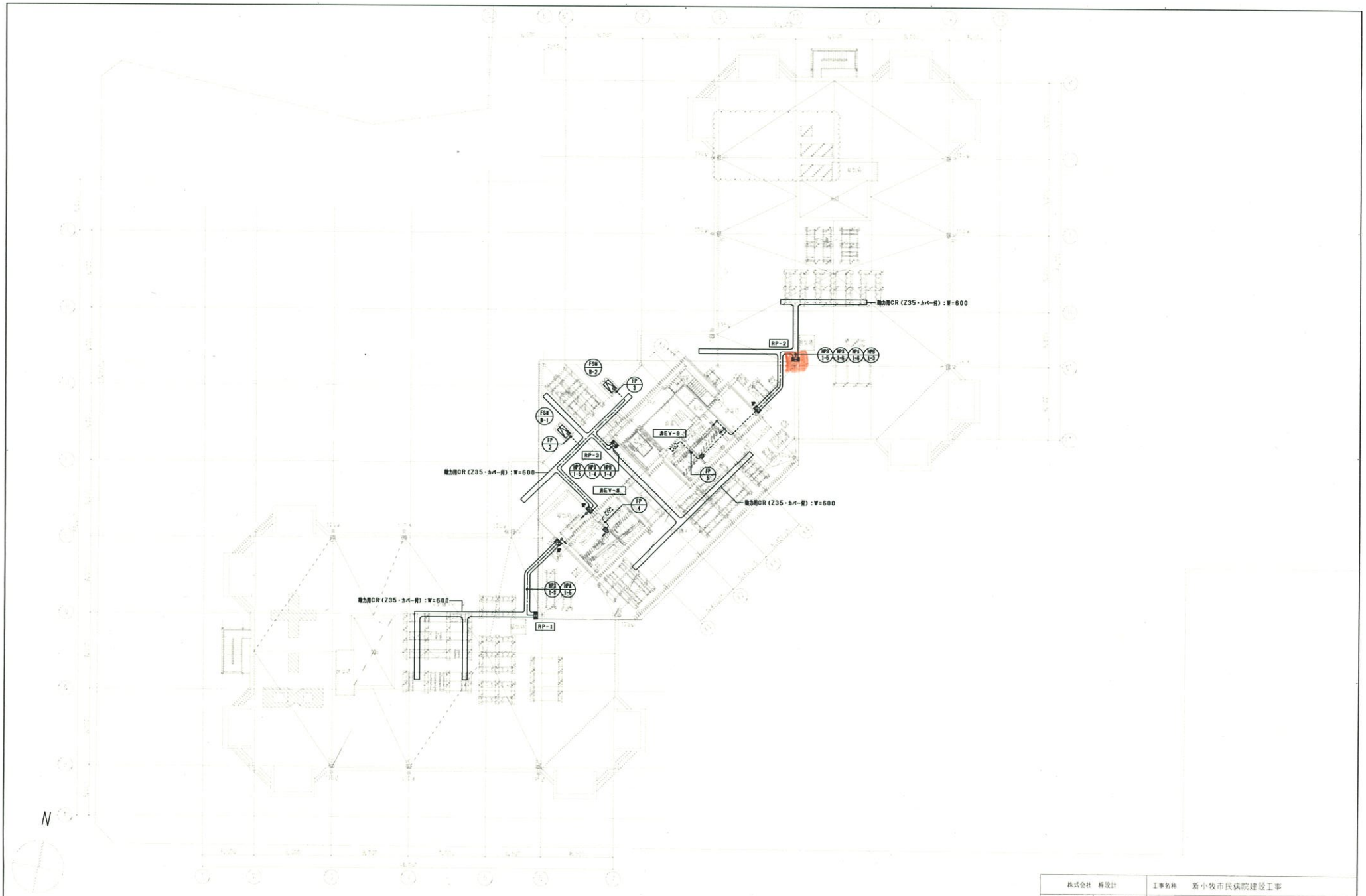

株式会社 梓設計		工事名称	新小牧市民病院建設工事
検図	製図	図面名称	新棟 幹線設備 PH階平面図
齋藤	守田 近藤	図面番号No. E-085	縮尺 A1:1/200 A3:1/400
一級建築士 登録第 206387 号 村本 一彦		小牧市都市建設部建築課	平成28年 6月

設置階	制御盤名 (キャビネット方式)	幹線番号	電源種別 負荷容量	主幹器具定格 接続図	負荷 機器番号	負荷名称	電圧 (V)	容量 (KW)	単位装置 主回路 方式	分岐開閉器	始動方式	操作制御方式	操作制御スイッチ	連動	インターロック	防災停止	制御盤 操作 PS	COS	表示 状態	故障	電流	電流	フィルタ	電電トラップ	電力量計	手元盤 手元盤名称	MCCB (トリップなし)	中央監視盤 操作 PS	COS	表示 変形	状態	故障	電流	電流	フィルタ	電電トラップ	計測	記録 故障	積算電流	監電	備考
PH	RP-2 (屋外布太)	HP3-1-5	AC 3相3線 200V 101.7kW	MCCB 3P 400/400	OHU-59N	外調機5～9F北側	200	18.5	A1	E3P 225/125						○								○												(一括) ○			○	CVT 60 E14 (G70)
					EF-69-N	経医学	200	0.75	L1	E3P 50/20	LX	2-1a	B,I	負圧 系統第5F (EF-69-1, EF-9-N7) 除く		○	○	○	○	○				○					○	○	○								○	CV 3.5-4C (G22)
					OHU-69	外調機6～9F感染病棟	200	1.5	A1	E3P 50/30	INV					○								○															○	CV 5.5-4C (G28)
					EF-69-1	経医学	200	0.75	L1	E3P 50/20	INV	2-1a	B,I			○	○	○	○	○				○					○	○	○								○	CV 3.5-4C (G22)
					OHU-9-N1	外調機9F血液内科	200	1.5	A1	E3P 50/30	INV					○								○															○	CV 5.5-4C (G28)
					EF-9-N7	血液内科	200	0.75	L1	E3P 50/20	INV	2-1a	B,I			○	○	○	○	○				○					○	○	○								○	CV 3.5-4C (G22)
					OHU-9-N2	外調機9F血液内科	200	1.5	A1	E3P 50/30	INV					○								○															○	CV 5.5-4C (G28)
					EF-3-E7	外来カフェ [redacted]	200	1.5	L1	E3P 50/30	LX	2-1a	B,I	(3P-5) OHU-3-E5		○	○	○	○	○				○					○	○	○								○	CV 3.5-4C (G22)
					MAC-904	9F血液内科	200	21.9	A1	E3P 225/125						○								○															○	CVT 60 E14 (G70)
					MAC-903	9F血液内科	200	22.6	A1	E3P 225/125						○								○															○	CVT 60 E14 (G70)
					MAC-803	8F循環器内科	200	31.2	A1	E3P 225/150						○								○															○	CVT 60 E14 (G70)
						制御用電源	200		A3	M2P 50/20																														
		HP3-1-6	AC 3相3線 200V 95.3kW	MCCB 3P 400/350	MAC-703	7F循環器内科	200	31.2	A1	E3P 225/150						○								○												(一括) ○			○	CVT 60 E14 (G70)
					MAC-603	6F整形・形成外科	200	31.2	A1	E3P 225/150						○								○															○	CVT 60 E14 (G70)
					MAC-506	5F小児・耳鼻科	200	32.9	A1	E3P 225/150						○								○															○	CVT 60 E14 (G70)
						制御用電源	200		A3	M2P 50/20																														
		HPA-1-6	AC-GC (電磁弁) 3相3線 200V 2.65kW	MCCB 3P 50/30	EF-3-E4	化学療法(薬剤)	200	1.5	L1	E3P 50/30	INV			(3P-4) OHU-3-E2		○	○	○	○	○				○					○	○	○						(一括) ○			○	CV 3.5-4C (G22)
					EF-1-E7	救急4	200	0.75	L1	E3P 50/20	INV			(1P-4) OHU-1-E3		○	○	○	○	○				○					○	○	○								○	CV 3.5-4C (G22)
					EF-4-N4	HCU・ICU	200	0.2	L1	E3P 50/20	INV			(4P-4) OHU-4-N1 OHU-4-N2		○	○	○	○	○				○					○	○	○								○	CV 3.5-4C (G22)
					EF-5-M1	NICU	200	0.2	L1	E3P 50/20	INV			(5P-2) OHU-5-M1 OHU-5-M2		○	○	○	○	○				○					○	○	○								○	CV 3.5-4C (G22)
						制御用電源	200		A3	M2P 50/20																														
						自動制御	200		A3	M2P 50/20																														
		HPB-1-3	AC-GC (電磁) 3相3線 200V 3kW	MCCB 3P 50/30	EF-R-2	1～4Fコア (MWC)	200	1.5	L1	E3P 50/30	LX	2-1a	B,I			○	○	○	○	○				○					○	○	○						(一括) ○			○	CV 3.5-4C (G22)
					EF-R-3	1～4Fコア (MWC)	200	1.5	L1	E3P 50/30	LX	2-1a	B,I			○	○	○	○	○				○					○	○	○								○	CV 3.5-4C (G22)
						制御用電源	200		A3	M2P 50/20				OHU-1-E1 OHU-2-E1 OHU-3-S1 OHU-4-M1																										

株式会社 祥設計		工事名称 新小牧市民病院建設工事
検図	製図	図面名称 新棟 動力制御盤 負荷表 (15)
斎藤	守田 近藤	図面番号No. E-054 / 縮尺 NS
一級建築士 登録第 206387 号 村本 一彦		小牧市都市建設部建築課 / 平成28年 6月

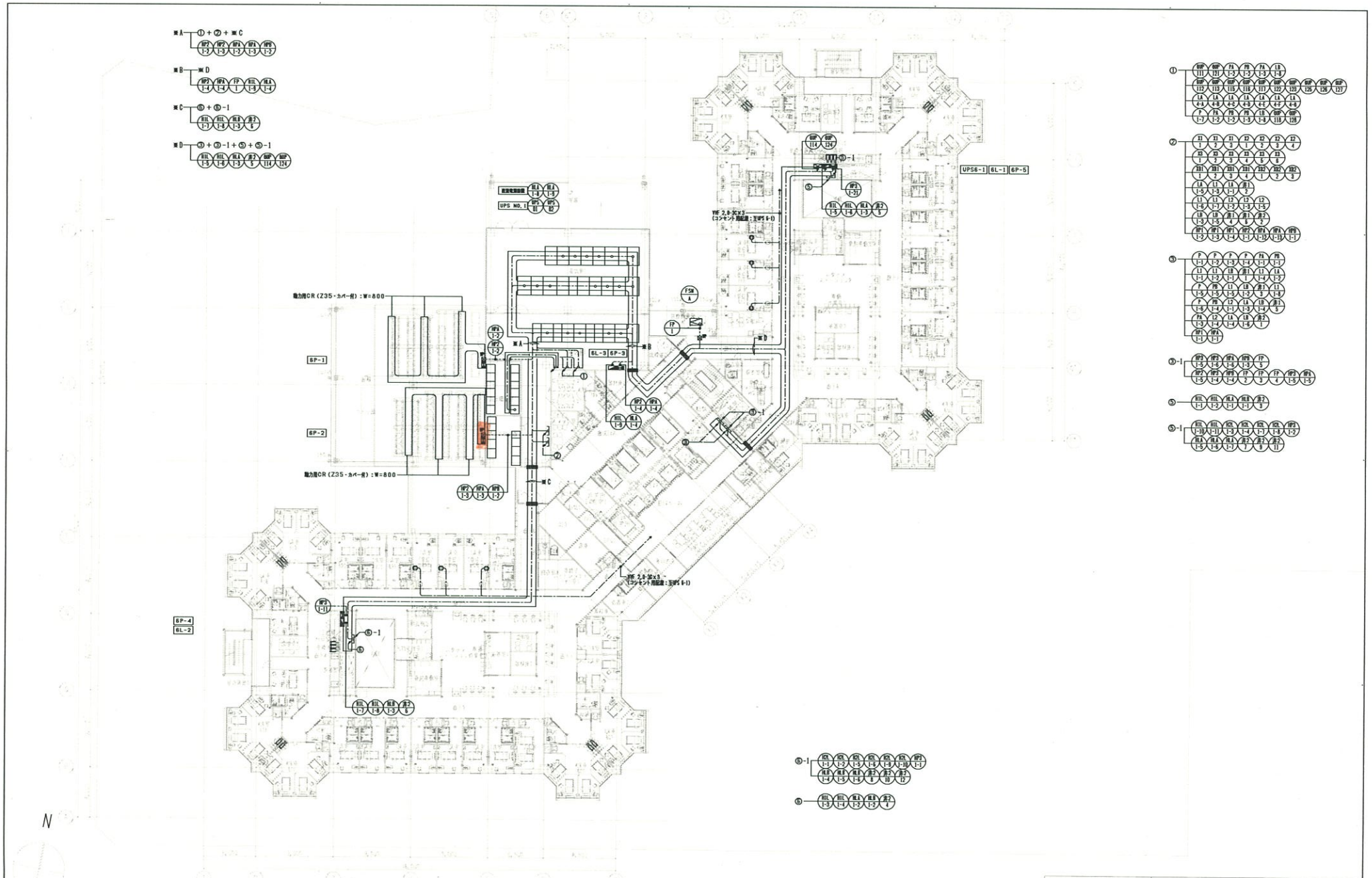

株式会社 梓設計	工事名称	新小牧市民病院建設工事
検図 / 製図	図面名称	新棟 幹線設備 6階平面図
倉藤 / 守田 / 近藤	図面番号No. E-081	縮尺 A1:1/200 A3:1/400
一級建築士 登録第 206387 号 村本 一彦	小牧市都市建設部建築課	平成28年 6月

設置階	制御盤名 (キャビネット方式)	幹線番号	電源盤別 負荷容量	主幹器具定格 接続図	負荷 機器番号	負荷名称	電圧 (V)	容量 (KW)	単位装置 主回路 方式	分岐開閉器	始動方式	操作制御方式	操作制御スイッチ	連動	インターロック	防災停止	制御盤 操作 PS	操作 COS	表示 状態	表示 故障	表示 電流	表示 電圧	表示 フィルタ	表示 電電トラップ	電力量計	手元盤 名称	MCCB (トリップなし)	中央監視盤 操作 PS	操作 COS	操作 受信	表示 状態	表示 故障	表示 電流	表示 電圧	表示 フィルタ	表示 電電トラップ	計測	記録 故障	記録 電流	記録 電電	備考
6F	6P-2 (屋外散水)	HP2-1-3	AC 3相3線 200V 127.11W	MCCB 3P 400/400	MAC-303	3F中央材料	200	20.2	A1	E3P 100/100	INV					○							○												(一括) ○				○	CVT 38 E5.5 (G54)
					MAC-302	3F検査2	200	13.4	A1	E3P 100/75	INV					○							○																○	CVT 22 E5.5 (G42)
					MAC-301	3F検査1	200	27.1	A1	E3P 225/125	INV					○							○																○	CVT 60 E14 (G70)
					MAC-305b	3F化学療法	200	6.53	A1	E3P 50/40						○							○																○	CVT 14 E5.5 (G36)
					MAC-304b	3F人口透析	200	6.53	A1	E3P 50/40						○							○																○	CVT 14 E5.5 (G36)
					MAC-308	3Fロビー	200	32.2	A1	E3P 225/150						○							○																○	CVT 60 E14 (G70)
					MAC-307	3F外来カフェ	200	11.9	A1	E3P 100/60						○							○																○	CVT 22 E5.5 (G42)
					PAC-603	6F高圧き電盤	200	1.11	A1	E3P 50/30						○							○																○	CV 5.5-4C (G28)
					PAC-604	6Fバッテリー室	200	4.07	A1	E3P 50/30						○							○																○	CV 5.5-4C (G28)
					PAC-604	6Fバッテリー室	200	4.07	A1	E3P 50/30						○							○																○	CV 5.5-4C (G28)
						制御用電源	200		A3	M2P 50/20																													
						自動制御	200		A3	M2P 50/20																													
	HPA-1-3	AC-GC (電盤室) 3相3線 200V 115.12kW		MCCB 3P 400/350	MAC-304a	3F人工透析	200	13.4	A1	E3P 100/75	INV					○							○												(一括) ○				○	CVT 22 E5.5 (G42)
					MAC-305a	3F化学療法	200	16.2	A1	E3P 100/75						○							○																○	CVT 22 E5.5 (G42)
					MAC-503b	3F分娩2	200	3.67	A1	E3P 50/30						○							○																○	CV 5.5-4C (G28)
					MAC-503a	3F分娩1	200	6.57	A1	E3P 50/40						○							○																○	CVT 14 E5.5 (G36)
					MAC-421a	4F手術室4 (4)	200	3.67	A1	E3P 50/30	INV					○							○																○	CV 5.5-4C (G28)
					MAC-420b	4F手術室3 (3)	200	4.28	A1	E3P 50/30	INV					○							○																○	CV 5.5-4C (G28)
					MAC-420a	4F手術室3 (3)	200	3.67	A1	E3P 50/30						○							○																○	CV 5.5-4C (G28)
					MAC-419b	4F手術室2 (2)	200	4.28	A1	E3P 50/30						○							○																○	CV 5.5-4C (G28)
					MAC-419a	4F手術室2 (2)	200	3.67	A1	E3P 50/30						○							○																○	CV 5.5-4C (G28)
					MAC-418b	4F手術室1 (1)	200	4.28	A1	E3P 50/30						○							○																○	CV 5.5-4C (G28)
					MAC-418a	4F手術室1 (1)	200	3.67	A1	E3P 50/30						○							○																○	CV 5.5-4C (G28)
					MAC-424b	4F手術室5 (7)	200	4.28	A1	E3P 50/30						○							○																○	CV 5.5-4C (G28)
					MAC-424a	4F手術室5 (7)	200	3.67	A1	E3P 50/30						○							○																○	CV 5.5-4C (G28)
					MAC-423b	4F手術室5 (6)	200	4.28	A1	E3P 50/30						○							○																○	CV 5.5-4C (G28)
					MAC-423a	4F手術室5 (6)	200	3.67	A1	E3P 50/30						○							○																○	CV 5.5-4C (G28)
					MAC-422b	4F手術室5 (5)	200	4.28	A1	E3P 50/30						○							○																○	CV 5.5-4C (G28)
					MAC-422a	4F手術室5 (5)	200	3.67	A1	E3P 50/30						○							○																○	CV 5.5-4C (G28)
					MAC-421b	4F手術室4 (4)	200	4.28	A1	E3P 50/30						○							○																○	CV 5.5-4C (G28)
					MAC-403	4FHCU	200	6.57	A1	E3P 50/40						○							○																○	CVT 14 E5.5 (G36)
					MAC-402	4F救急病床	200	6.53	A1	E3P 50/40						○							○																○	CVT 14 E5.5 (G36)
					MAC-401	4F救急病床	200	6.53	A1	E3P 50/40						○							○																○	CVT 14 E5.5 (G36)
						制御用電源	200			M2P 50/20																													
	HPB-1-2	AC-GC (倉庫) 3相3線 200V 22.2kW			MAC-306	3Fリハビリ	200	22.2	A1	E3P 225/125						○							○												(一括) ○				○	CVT 60 E14 (G70)
						制御用電源	200			M2P 50/20																													

株式会社 祥設計		工事名称 新小牧市民病院建設工事
検図	製図	図面名称 新棟 動力制御盤 負荷表 (12)
齋藤	守田 近藤	図面番号No. E-051
一級建築士 登録第 206387 号 村本 一彦		小牧市都市建設部建築課
		縮尺 NS
		平成28年 6月