



















耳鼻咽喉科 ドレーンあり を受けられる

様

項目	月 日	月 日	月 日	月 日	月 日	月 日	月 日	
イベント	入院前日まで	入院日	手術前	手術後	手術後1日目	手術後2~3日目	手術後4~6日目	手術後7日目(退院予定日)
到達目標	手術に向けて不安が軽減できる			手術後に起こる苦痛が最小限にできる		自立度に応じて日常生活ができる		退院後の生活がイメージできる
治療薬剤	<ul style="list-style-type: none"> 手術日当日の内服薬は、手術に影響するため医師の指示に従って下さい 	<ul style="list-style-type: none"> 持参した薬は、薬剤師に預けて下さい 預けた薬は、薬剤師が確認します 確認した薬は、看護師がお返しします 薬の内服は医師の指示に従って下さい 	<ul style="list-style-type: none"> 医師から指示されたお薬のみ、内服して下さい 	<ul style="list-style-type: none"> 手術後3時間酸素吸入を行います 止血剤、抗生剤の点滴があります 	<ul style="list-style-type: none"> 鎮痛剤の内服が始まります 		<ul style="list-style-type: none"> 【薬剤師】 ・薬剤師、もしくは看護師より薬の説明があります 	
処置検査	<ul style="list-style-type: none"> 爪は短く切ってください 【入院前までに準備して下さい】 <input type="checkbox"/> 現在使用中のお薬 <input type="checkbox"/> お薬手帳 <input type="checkbox"/> ポールペン(必要書類サインのため) <input type="checkbox"/> 入院生活に必要な物(アメニティの申し込みは入院後になります) <input type="checkbox"/> 入院案内 <input type="checkbox"/> 書類 		<ul style="list-style-type: none"> 手術着に着替えて下さい 病室で点滴を始めます 	<ul style="list-style-type: none"> 手術後3時間酸素吸入を行います 止血剤、抗生剤の点滴があります 	<ul style="list-style-type: none"> 処置室にて耳鼻科医師による診察があります 抗生剤終了後、医師の指示により点滴は終了します 		<ul style="list-style-type: none"> ・ドレーンは排液量が少なくなったら抜去します ※ドレーン抜去後、翌日が退院予定になります 	<ul style="list-style-type: none"> ・処置室にて耳鼻科医師による診察があります
活動安静度	<ul style="list-style-type: none"> <input type="checkbox"/> 入院生活に必要な物(アメニティの申し込みは入院後になります) <input type="checkbox"/> 入院案内 <input type="checkbox"/> 書類 	<ul style="list-style-type: none"> ・13:45までに2階患者支援センターにお越し下さい 	<ul style="list-style-type: none"> 手術着に着替えて下さい 病室で点滴を始めます 	<ul style="list-style-type: none"> 手術後指示があるまでは床上安静です 手術後、ドレーンが挿入されます 	<ul style="list-style-type: none"> 院内の歩行は自由です 		<ul style="list-style-type: none"> ・院内の歩行は自由です 	
食事		<ul style="list-style-type: none"> ・常食となります 	<ul style="list-style-type: none"> 手術開始時間で、絶飲食の時間が異なります 	<ul style="list-style-type: none"> 手術後6時間より水分摂取可能です 初回は看護師が確認します 	<ul style="list-style-type: none"> 朝 全粥 昼 常食 夕 常食 	<ul style="list-style-type: none"> 【管理栄養士】 ・栄養士が訪問し、病状や嗜好に適した食事を提供します ・食事の選択ができます (医師の指示や食種によっては選択ができないものもあります) 	<ul style="list-style-type: none"> ・食事は退院時の医師の指示に従って下さい 	
清潔		<ul style="list-style-type: none"> ・制限はありません 	<ul style="list-style-type: none"> ・指示のない限り活動の制限はありません 	<ul style="list-style-type: none"> ・毎日、蒸しタオルをお渡しします ・シャワー、洗髪できません 			<ul style="list-style-type: none"> ・シャワーできません 	
排泄		<ul style="list-style-type: none"> ・トイレで排泄できます 	<ul style="list-style-type: none"> ・手術時間が近づいたら排尿を済ませて下さい 	<ul style="list-style-type: none"> ・安静解除までベッド上で排泄になります 	<ul style="list-style-type: none"> ・トイレで排泄できます 		<ul style="list-style-type: none"> ・トイレで排泄できます 	
看護	<ul style="list-style-type: none"> ・手術に向けて不安が軽減できるよう支援していきます 			<ul style="list-style-type: none"> ・手術後に起こる苦痛を最小限にできるよう看護します 		<ul style="list-style-type: none"> ・日常生活の自立度に応じて日常生活の援助をしていきます 		<ul style="list-style-type: none"> ・退院後の生活に向けて支援していきます
患者さん・ご家族への説明	<ul style="list-style-type: none"> ご不明な点は、お電話下さい ・病院代表 0568-76-4131 ・患者支援センター 	<ul style="list-style-type: none"> 【医師から】 ★入院の説明と治療の説明があります(外来でお済の方はありません) 【看護師から】 ★説明後、「入院診療計画書」、「同意書」にサインをお願いします(外来で説明がお済の方は、サイン記入後、提出して下さい) ★安全確認のため、患者識別のリストバンドをつけていただきます ・入院時病棟内の説明と治療の流れを説明します 	<ul style="list-style-type: none"> ・付き添いの方は、手術終了まで病室またはデイルームでお待ち下さい 【看護師から】 ★手術直後の説明は主治医よりあります ★手術後、状態が安定していれば、付き添いの方は帰宅していただけます 	<ul style="list-style-type: none"> ・出血する場合は、すぐに看護師にお知らせ下さい 	<ul style="list-style-type: none"> 【医師から】 ★ご希望や、必要に応じて、経過の説明をいたします 【看護師から】 ・ご希望や、日常生活に応じて説明をいたします ・必要により退院調整看護師がお話を聞きます 	<ul style="list-style-type: none"> 【看護師から】 ★「退院療養計画書」を基に退院後の生活、次回外来の説明があります ・退院は午前11時までになります ・クレークが請求書を届けます ・病室内点検の後退院となります 