

















循環器内科 冠動脈造影検査(下肢)を受けられる

様

検査 前日入院

イベント	入院前日まで	入院日	検査当日(手術前)	検査当日(検査後)	退院日
月日	月 日		月 日		月 日
到達目標	検査に向けて不安が軽減できる			検査後に起こる苦痛を最小限にできる	退院後の生活がイメージできる
治療薬剤 	<ul style="list-style-type: none"> 検査日当日の薬は、手術に影響するため医師の指示に従ってください 	<ul style="list-style-type: none"> 持参した薬は、薬剤師に預けて下さい 預けた薬は、薬剤師が確認します 確認した薬は、看護師がお返しします 医師から指示された薬のみ使用します 			【薬剤師】 ・薬剤師、もしくは看護師より薬の説明があります(入院中に、新たに薬が処方された方のみです) 
処置検査 	<ul style="list-style-type: none"> 【入院日までに準備して下さい】 □現在使用中の薬 □お薬手帳 □ボールペン(必要書類サインのため) □入院生活に必要な物(アメニティの申し込みは入院後になります) □入院案内 □書類(同意書・入院に必要な書類など) □その他 	<ul style="list-style-type: none"> 13:45までに、患者支援センターにお越し下さい ・休日入院の方は、14:00に直接8E病棟にお越しください ・検査の準備として除毛を行います、臍下から膝上まで除毛を行います ・足背動脈の上に印をつけます 	<ul style="list-style-type: none"> ・検査前に排尿をすませて検査着に着替えて下さい 下着は検査用のパンツに履き替えます 	<ul style="list-style-type: none"> ・検査後、穿刺部位は圧迫します ・検査から4時間後、()に穿刺部位より出血していないか、看護師が確認します ・出血していないか、圧迫を解除します ・定期的に、体温、脈拍、血圧などを測定します 	<ul style="list-style-type: none"> ・穿刺部位の出血、血腫等を確認します ・出血や血腫がなければ退院となります 
活動安静度 	<ul style="list-style-type: none"> *必要な持ち物は入院案内をご参照下さい *保険証の確認がお済みでない方は、保険証の確認が必要となります 	<ul style="list-style-type: none"> ・院内の歩行は自由です 	<ul style="list-style-type: none"> ・病棟の中でのみ、歩行は自由です 	<ul style="list-style-type: none"> ・治療後はベッド上安静となります(圧迫解除後は60度までギヤッチアップが出来ます) 	<ul style="list-style-type: none"> ・朝、看護師が穿刺部位を確認します、問題無ければ歩行は自由です
食事 		【管理栄養士】 ・入院中は心臓食(減塩、カロリー制限)になりますのでジュースや間食等はできません	<ul style="list-style-type: none"> ・食事は可能ですが、検査時間が近くなったら水分を控えて下さい 	<ul style="list-style-type: none"> ・検査後は尿量を増やして造影剤を早く体外に出すために水分を多くとって下さい ・検査直後より食事が食べられます ・寝たままでも食べていただきます(串に刺さったおかずとおにぎりになります)必要な方は介助させていただきます 	<ul style="list-style-type: none"> ・退院後の食事は、退院時の医師の指示に従ってください
清潔 	<ul style="list-style-type: none"> ・爪は短く切って下さい ・化粧はしないで下さい(入院されたら落として下さい) ・マニキュアはしないで下さい 	<ul style="list-style-type: none"> ・剃毛後にシャワーがあります 	<ul style="list-style-type: none"> ・検査当日は身体ふきはありません 		<ul style="list-style-type: none"> ・退院日は自宅で入浴して下さい ・穿刺部の絆創膏は、退院後にシャワーでぬらした後ははがして下さい
排泄 		<ul style="list-style-type: none"> ・トイレを利用出来ます 	<ul style="list-style-type: none"> ・検査前にトイレを済ませて下さい 	<ul style="list-style-type: none"> ・検査後は床上排泄となります 	<ul style="list-style-type: none"> ・トイレを利用出来ます
看護 	検査に向けて不安が軽減できるよう支援していきます			検査後に起こる苦痛を最小限にできるよう支援していきます	退院後の生活に向けて支援していきます
患者さん・ご家族への説明 	<ul style="list-style-type: none"> ★入院日について 入院当日、何らかの理由で都合が悪い場合や、また体調の悪い場合は必ず8E病棟へ連絡して下さい ★検査時間について 緊急検査が入った場合は、予定の検査時間が変更になることがあります ・ご不明な点は、お電話ください 病院代表 0568-76-4131 患者支援センター 8E 病棟 	【医師から】 ★検査の説明があります。(外来でお済の方はありません) 【看護師から】 ★説明後、「入院診療計画書」、「同意書」にサインをお願いします(外来で説明がお済の方は、サイン記入後、提出してください) ★安全確認のため、患者識別のリストバンドをつけていただきます ・病棟、入院中の生活、治療の流れを説明します	【医師から】 ★検査直後の説明は主治医よりあります ★検査中ご家族の付き添いは必要ありませんが、連絡が取れるようにしておいて下さい		【看護師から】 ★「退院療養計画書」を基に退院後の生活、次回外来の説明があります ・退院は午前11時までになります。 ・医療事務が請求書を届けます ・病室内点検の後退院となります 

患者さんの状態により、スケジュール内容が多少異なる場合があります。経過についてはその都度、個別に説明いたします。

患者バス改訂：2022年12月 小牧市民病院